

1º RELATÓRIO DETALHADO DO QUADRIMESTRE ANTERIOR 2023



PREFEITURA MUNICIPAL DO
Paulista



KÁSSIA TAVARES DE MOURA

Secretária de Saúde

Paulista-PE, 25 de maio de 2023.



PREFEITURA MUNICIPAL DO PAULISTA
SECRETARIA MUNICIPAL DE SAÚDE
SUPERINTENDÊNCIA DE PLANEJAMENTO E GESTÃO

**RELATÓRIO REFERENTE AO 1º QUADRIMESTRE DO
EXERCÍCIO DE 2023
APRESENTADO NOS TERMOS DA LEI Nº 8.142/90 E DA LEI
COMPLEMENTAR Nº141/12.**

Período de Referência: Janeiro-Abril/2023.



KÁSSIA TAVARES DE MOURA
Secretária de Saúde
Paulista-PE, 25 de maio de 2023.

EQUIPE DE GOVERNO

YVES RIBEIRO DE ALBUQUERQUE
Prefeito

Gilvandro Vieira de Andrade Filho
Vice-prefeito

Kássia Tavares de Moura
Secretária de Saúde

Carla Cristina de Godoy Novaes
Secretária executiva

Assessoria Jurídica
Marcondes da Mota Fonseca

Assessoria Administrativa e Financeira
Abelardo José de Paiva Filho

Assessoria de Obras
Sandra Cristina Motta Duarte

Superintendência de Planejamento e Gestão
Gislaine Bezerra Calado Muniz

**Superintendência de Gestão do Trabalho e
Educação em Saúde**
Edailson Jerônimo Florentino de Oliveira

Superintendência de Saúde Especializada
Lília Virgínia Costa das Neves Melo

Superintendência de Atenção Básica
Kenned da Silva Texeira

Superintendência de Saúde Bucal
Maria do Rosário Souza de Holanda

Superintendência de Assistência Farmacêutica
Caio Mário Gomes da Silva

Superintendência de Regulação Assistencial
Ferdinando de Araújo Silva

Superintendência de Contratos
Abnair Alves Magno

Superintendência de Contabilidade
Abnair Alves Magno

Superintendência Financeira e Administrativa
Leonardo Santos G. da Silva

Superintendência de Vigilância em Saúde
Lígia Ferreira de Lima

Superintendência de Políticas Estratégicas
Jakeline Sabrina Alves de Moraes

Superintendência de Transporte*
Cargo em vacância*

ELABORAÇÃO

SUPERINTENDÊNCIA DE PLANEJAMENTO E GESTÃO

Gislaine Bezerra Calado Muniz - Superintendente de Planejamento e Gestão

Israel Filomeno da Silva Filho - Diretor de Planejamento e Gestão

Danilo Rodrigues de Souza Almeida - Coordenador de Planejamento e Gestão

Tathiana Teles de A. Rocha - Sanitarista / Gerente de Planejamento em Saúde

Fabiana Menezes Teixeira de Carvalho - Cirurgiã-Dentista

ÁREAS TÉCNICAS /POLÍTICAS DE SAÚDE

Alimentação e Nutrição

Atenção à Saúde da Pessoa com Deficiência

Atenção à Saúde da Criança e do Adolescente

Atenção à Saúde do Homem

Atenção à Saúde do Idoso

Atenção à Saúde do Trabalhador

Atenção à Saúde da Mulher

Atenção à Saúde da População Negra

Atenção à Saúde LGBTQIA+

Atenção à Saúde Mental e Redução de Danos

Programa Academia da Saúde

Programa Saúde na Escola

Atenção Especializada em Saúde

Serviço de Atendimento Móvel de Urgência - SAMU

Gerência de Territórios de Saúde

Programa Municipal de Imunização

Programa de Controle à Tuberculose

Programa de Controle à Hanseníase

Programa de Controle das Infecções Sexualmente Transmissíveis

Programa de Controle de Arboviroses

Programa de Controle da Leishmaniose

Programa de Controle da Raiva Animal

Programa de Controle de Escorpiões e roedores

Programa de Controle da Filariose

Programa de Controle da Esquistossomose


Programa Municipal Núcleo de Apoio Saúde da Família (NASF)






SUMÁRIO

1 IDENTIFICAÇÃO DO MUNICÍPIO.....	10
2 INTRODUÇÃO.....	15
3 DADOS DEMOGRÁFICOS E DE MORBIMORTALIDADE.....	18
4 DADOS DA PRODUÇÃO DE SERVIÇOS NO SUS.....	25
5 REDE FÍSICA PRESTADORA DE SERVIÇOS AO SUS.....	36
6 PROFISSIONAIS DE SAÚDE TRABALHANDO NO SUS.....	48
7 PROGRAMAÇÃO ANUAL DA SAÚDE (PAS) – 2023.....	52
8 EXECUÇÃO ORÇAMENTÁRIA E FINANCEIRA.....	54
9 AUDITORIAS.....	66
10 ANÁLISES E CONSIDERAÇÕES GERAIS.....	68





IDENTIFICAÇÃO DO MUNICÍPIO



MUNICÍPIO MUNICIPAL DO
Paulista



1 IDENTIFICAÇÃO DO MUNICÍPIO

1.1 Informações Territoriais

UF	Pernambuco
Município	Paulista
Região de Saúde	I Região em Saúde
Área	97km ² (2022)
População	336.919 (2021)
Densidade	3.087,66 hab/km ² (2010)

Fonte: IBGE.

Data da consulta: 04/05/2023.

1.2 Secretaria de Saúde

Nome de Órgão	Secretaria de Saúde do Paulista
Número do CNES	6463541
CNPJ	09.251.115/0001-23
Endereço	Avenida Prefeito Geraldo Pinho Alves, 222 – Maranguape I – Paulista-PE – CEP: 53.444-490.
E-mail	paulistasecretariadesaude@gmail.com
Telefone	-

Fonte: Cadastro Nacional de Estabelecimentos de Saúde (CNES) e Superintendência de Planejamento e Gestão/SMS/Paulista –PE.

Data da consulta: 04/05/2023.

1.3 Informações da Gestão

Prefeito	YVES RIBEIRO DE ALBUQUERQUE
Secretário (a) de Saúde	Kássia Tavares de Moura
E-mail secretário (a)	paulistasecretariadesaude@gmail.com
Telefone secretário (a)	-

Fonte: Superintendência de Planejamento e Gestão/SMS/ Paulista –PE.

Data da consulta: 04/05/2023.

1.4 Fundo de Saúde

Lei de Criação	3.084/91 – INSTITUI O FUNDO MUNICIPAL DE SAÚDE E OUTRAS PROVIDÊNCIAS
Data de Criação	30 de setembro de 1991
CNPJ	09.251.115/0001-23
Natureza Jurídica	Fundo público
Nome do Gestor do Fundo	Maria do Socorro P. Vidal Fontinele*

Fonte: Sistema de Informações sobre Orçamentos Públicos em Saúde (SIOPS) e DigiSUS Gestor.

Data da consulta: 17/05/2023.

*Dados coletado do Sistema DigiSUS, com período de referência: 6º Bimestre de 2022.



1.5 Plano de Saúde

Período do Plano de Saúde	2022-2025
Status do Plano	Aprovado

Fonte: Superintendência de Planejamento e Gestão/SMS/ Paulista –PE.
Data da consulta: 04/04/2023.

1.6 Informações sobre Regionalização

Região de Saúde: I			
Município	Área (km ²) 2021*	Densidade 2010**	População (hab) 2021***
Abreu e Lima	126.384	748,29	100.698
Araçoiaba	96.360	188,38	20.936
Cabo de Santo Agostinho	445.343	412,33	210.796
Camaragibe	51.321	2.818,46	159.945
Chã Grande	84.848	237,33	21.929
Chã de Alegria	48.993	255,50	13.641
Glória do Goitá	234.214	125,17	30.847
Fernando de Noronha	18.609	154,55	3.140
Igarassu	306.879	333,88	119.690
Ipojuca	521.801	152,98	99.101
Ilha de Itamaracá	66.146	328,17	27.076
Itapissuma	73.968	320,19	27.144
Jaboatão dos Guararapes	258.724	2.491,82	711.330
Moreno	196.073	289,16	63.792
Olinda	41.300	9.063,58	393.734
Paulista	96.932	3.087,66	336.919
Pombos	239.876	118,35	27.204
Recife	218.843	7.039,64	1.661,017
São Lourenço da Mata	264.190	392,57	114.910
Vitória de Santo Antão	335.942	348,80	140.389

Fonte: DataSUS

Data da consulta: 04/05/2023

*Área conforme IBGE (2021).

**Censo de 2010.

**Estimativa populacional segundo o IBGE para o ano de 2021.

1.7 Conselho de Saúde

Instrumento Legal de Criação	Lei Municipal 3.206 de 20 de outubro de 1993
Endereço	Rua Pompéu José da Silva s/nº - Paulista Centro, CEP: 53401-330.
E-mail	conselho.m.s.paulista@gmail.com
Telefone	-
Nome do Presidente	Andréa Maria Melo Viana
	Usuários: 24
Número de Conselheiros por segmento	Trabalhadores: 12
	Gestão: 08
	Prestadores: 04

Fonte: Conselho Municipal de Saúde do Paulista.
Ano de referência: 2023.

Considerações


O município do Paulista está localizado ao norte da capital pernambucana, a uma distância de 12,74 km, e faz parte da Região Metropolitana do Recife, no estado de Pernambuco. Possui uma área territorial de 97 km² (IBGE, 2020), população total estimada pelo IBGE para 2021, de 336.919 habitantes e uma densidade demográfica de 3.087,66 habitantes por quilômetro quadrado (IBGE, 2010). É limítrofe com as cidades de Paudalho, Abreu e Lima, Igarassu, Camaragibe, Olinda e Recife.

Constitui-se em um dos 19 municípios, mais o arquipélago de Fernando de Noronha, que compõem a I Região de Saúde do Estado, sendo o 4º maior município em porte populacional da referida Regional de Saúde e o 6º do estado de Pernambuco.

Com relação às informações da Gestão, a nomeação da atual Secretária Kássia Tavares de Moura ocorreu no dia 01/02/2023, através da Portaria do Gabinete do Prefeito nº 399/2023. Salienta-se que o presente Relatório, por ser referente aos meses de janeiro a abril de 2023, contempla, em parte, a gestão da Secretária anterior, Maria do Socorro P. Vidal Fontinele, exonerada no dia 01/02/2023, através da Portaria do Gabinete do Prefeito nº 399/2023.

O Conselho Municipal de Saúde (CMS) do Paulista possui 48 conselheiros(as) entre titulares e suplentes e a sua composição é paritária entre os segmentos usuário, trabalhador e gestor/prestador. A função de presidência do

Conselho é exercida por conselheira do segmento gestor. Salieta-se, ainda, que a nomeação da nova composição do CMS para o biênio 2023-2025 ocorreu mediante a Portaria Nº 572/2023 do Gabinete do Prefeito em 01 de março de 2023.



INTRODUÇÃO



2 INTRODUÇÃO

O Relatório Detalhado do Quadrimestre Anterior (RDQA) é instrumento de gestão que se constitui em um importante mecanismo de prestação de contas da Secretaria de Saúde no quadrimestre, conforme determina o Capítulo IV (da Transparência, Visibilidade, Fiscalização, Avaliação e Controle), Seção III (da Prestação de Contas) em seus artigos 36 e 41 da Lei Complementar 141, de 13 de janeiro de 2012.

Esta lei estabelece que o relatório deve conter, no mínimo, as seguintes informações: I. Montante e fonte dos recursos aplicados no período; II. Auditorias realizadas ou em fase de execução no período e suas recomendações e determinações; III. Oferta e produção de serviços públicos na rede assistencial própria, contratada e conveniada.

Dessa forma, as informações prestadas compõem um conjunto de informações que representam requisitos legais para composição do presente relatório, conforme as determinações previstas na Lei Complementar 141, de 13 de janeiro de 2012 e roteiro parametrizado pelo Sistema DigiSUS Gestor/Módulo de Planejamento - DGMP, no âmbito do Sistema Único de Saúde (SUS), sistema instituído pelo Ministério da Saúde através da Portaria nº 750 de 29 de abril de 2019 para registro de instrumentos de planejamento em saúde, objetivando o aperfeiçoamento, acompanhamento e transparência da gestão em saúde.


O relatório traz em seu escopo: dados de identificação do município e dos requisitos legais da gestão da saúde, panorama demográfico e de morbimortalidade, assim como e a oferta e produção de serviços públicos na rede assistencial própria, contratada ou conveniada, o montante dos recursos aplicados no período e as auditorias realizadas ou em fase de execução e suas recomendações e determinações, conforme requisitos do sistema de informação DigiSUS Gestor/módulo planejamento.

O Plano Municipal de Saúde (PMS) do Paulista 2022-2025 foi aprovado pelo Conselho Municipal de Saúde do Paulista através da Resolução nº 09 de 11 de agosto de 2022. A partir das previsões definidas no Plano Municipal de Saúde 2022-2025, foi elaborada a Programação Anual de Saúde (PAS) de 2023.

A PAS 2023 foi enviada ao Conselho Municipal de Saúde do Paulista através do Ofício SESAU nº 354/2023 – GAB/SUPERINTENDÊNCIA DE PLANEJAMENTO e aguarda a apreciação e deliberação do Conselho, uma vez tendo sido solicitada a “inclusão prioritária em pauta de reunião do respectivo conselho e apreciação do Instrumento em plenário”. Desse modo, pelo fato de ainda aguardar a deliberação, o item de monitoramento de execução da PAS 2023 não constará no presente relatório.

A partir do ano de 2022 a Pactuação Interfederativa de Indicadores deixou de compor os Relatórios Detalhados dos Quadrimestres Anteriores e Relatórios Anuais de Gestão, considerando que a Nota Técnica nº 20/2021-DGIP/SE/MS do Ministério da Saúde revogou a Pactuação Interfederativa de indicadores instituída pela Resolução nº 8, de 24 de novembro de 2016, da Comissão Intergestores Tripartite (CIT). Dessa forma, os indicadores de saúde a serem monitorados nos relatórios de gestão serão os vinculados as metas do Plano Municipal de Saúde 2022-2025/Programações Anuais de Saúde.

Os resultados compilados nesse RDQA, referente ao período de janeiro a abril de 2023 devem ser discutidos com o Conselho Municipal de Saúde e Câmara Legislativa Municipal de modo a permitir o monitoramento e a avaliação de forma a gerar recomendações, bem como ajustes necessários ao planejamento da Secretaria Municipal de Saúde.



DADOS DEMOGRÁFICOS E DE MORBI- MORTALIDADE



Paulista



3 DADOS DEMOGRÁFICOS E DE MORBIMORTALIDADE

3.1 População estimada por sexo e faixa etária

Tabela 01: População residente do município do Paulista por faixa etária e sexo, 2021.

Faixa etária	Masculino	Feminino	Total
0 a 4 anos	10.163	9.697	19.860
5 a 9 anos	10.863	10.451	21.314
10 a 14 anos	11.721	11.330	23.051
15 a 19 anos	12.455	12.369	24.824
20 a 29 anos	25.664	26.981	52.645
30 a 39 anos	24.479	28.173	52.652
40 a 49 anos	22.970	27.017	49.987
50 a 59 anos	17.873	22.816	40.689
60 a 69 anos	12.591	17.572	30.163
70 a 79 anos	6.268	9.597	15.865
80 anos e mais	1.823	4.046	5.869
Total	156.870	180.049	336.919

Fonte: DATASUS/MS - Estimativas preliminares elaboradas pelo Ministério da Saúde /SVS/DASNT/CGIAE.

Data da consulta de dados: 04/05/2023.

3.2 Nascidos Vivos

Tabela 02: Números de nascidos vivos por residência da mãe. Paulista, 2019 a 2023*.

Município	2019	2020	2021	2022	2023
Paulista	3.935	3.901	3.627	3.365	766

Fonte: Sistema de Informações sobre Nascidos Vivos (SINASC/SVS/SMS).

Data da consulta de dados: 10/05/2023.

*Dados preliminares sujeitos à alteração - janeiro a abril de 2023.

3.3 Principais Causas de Internação

Tabela 03: Morbidade Hospitalar (internações) de residentes, por ano de processamento, segundo capítulo da CID-10. Paulista, 2019 a fevereiro de 2023*.

CID-10	2019	2020	2021	2022*	2023*
I. Algumas doenças infecciosas e parasitárias	1352	2071	3130	1623	206
II. Neoplasias (tumores)	1825	1757	1897	2218	337
III. Doenças sangue órgãos hemat e transtimunitár	218	206	212	174	21
IV. Doenças endócrinas nutricionais e metabólicas	299	228	224	275	41
V. Transtornos mentais e comportamentais	215	220	216	199	44
VI. Doenças do sistema nervoso	453	392	512	571	86
VII. Doenças do olho e anexos	154	150	245	237	38
VIII. Doenças do ouvido e da apófise mastoide	26	27	17	27	4
IX. Doenças do aparelho circulatório	2062	1711	1862	2141	384
X. Doenças do aparelho respiratório	1242	767	748	1344	219
XI. Doenças do aparelho digestivo	1621	1329	1352	1544	258
XII. Doenças da pele e do tecido subcutâneo	551	446	520	662	115
XIII. Doenças do sistema osteomuscular e tec conjuntivo	305	229	255	284	42
XIV. Doenças do aparelho geniturinário	1041	819	845	945	187
XV. Gravidez parto e puerpério	2814	2656	2326	2431	421
XVI. Algumas afec originadas no período perinatal	389	450	471	611	104
XVII. Malfcongdeformid e anomalias cromossômicas	143	97	108	122	15
XVIII. Sint sinais e achedanormexclín e laborat	376	321	345	361	81
XIX. Lesões enven e alg out conseq causas externas	1899	1776	1713	1919	351
XX. Causas externas de morbidade e mortalidade	-	-	-	-	-
XXI. Contatos com serviços de saúde	412	239	306	468	65
CID 10ª Revisão não disponível ou não preenchido	-	-	-	-	-
TOTAL	17397	15891	17304	18156	3019

Fonte: Sistema de Internações Hospitalares (SIH/DATASUS).

*Dados preliminares sujeitos à alteração.

Data da consulta de dados: 04/05/2023.

3.4 Mortalidade por grupo de causas

Tabela 04: Mortalidade de residentes, segundo capítulo da CID-10. Paulista, 2019 a 2023*.

CID-10	2019	2020	2021	2022	2023**
I. Algumas doenças infecciosas e parasitárias	118	642	636	192	28
II. Neoplasias (tumores)	414	332	342	355	86
III. Doenças do sangue e dos órgãos hematopoéticos e alguns transtornos imunitários	12	2	12	13	0
IV. Doenças endócrinas nutricionais e metabólicas	136	173	194	167	26
V. Transtornos mentais e comportamentais	14	40	35	51	2
VI. Doenças do sistema nervoso	62	60	62	67	14
VII. Doenças do olho e anexos	0	0	0	0	0
VIII. Doenças do ouvido e da apófise mastoide	0	1	0	0	0
IX. Doenças do aparelho circulatório	634	543	543	500	124
X. Doenças do aparelho respiratório	247	285	309	263	57
XI. Doenças do aparelho digestivo	131	103	130	119	29
XII. Doenças da pele e do tecido subcutâneo	14	22	24	36	13
XIII. Doenças do sistema osteomuscular e do tecido conjuntivo	14	13	22	17	7
XIV. Doenças do aparelho geniturinário	64	77	90	97	12
XV. Gravidez parto e puerpério	2	2	2	1	0
XVI. Algumas afecções originadas no período perinatal	22	29	22	24	4
XVII. Malformações congênitas, deformidades e anomalias cromossômicas	15	11	16	14	3
XVIII. Sintomas, sinais e achados anormais de exames clínicos e de laboratório, não classificados em outra parte	11	90	163	118	5
XIX. Lesões, envenenamento e algumas outras consequências de causas externas	0	0	0	0	0
XX. Causas externas de morbidade e mortalidade	218	226	204	213	48
XXI. Contatos com serviços de saúde	0	0	0	0	0
XXII. Códigos para propósitos especiais	0	0	0	0	0
TOTAL	2.128	2.651	2.806	2.247	458

Fonte Sistema de Informações sobre mortalidade (SIM/SVS/SMS).

Data da Consulta: 09/05/2023.

*Dados preliminares sujeitos à alteração, de janeiro à abril de 2023.

Análises e Considerações sobre Dados Demográficos e de Morbimortalidade

Este tópico apresenta os dados demográficos e de morbimortalidade do município do Paulista, coletados através de bases e sistemas de informações oficiais.

De acordo com os dados populacionais estimados, divulgados em 27/08/2021 pelo IBGE, a população do município no ano de 2021 é de 336.919 habitantes. A estimativa populacional para o ano de 2023 ainda não foi disponibilizada pelo órgão, bem como a estimativa por faixa etária. Por esse motivo foram apresentadas neste relatório as estimativas das faixas etárias do ano anterior disponibilizadas pelo Ministério da Saúde.

De acordo com essas estimativas, verifica-se quanto à distribuição por sexo, que se destaca uma maior frequência populacional no sexo feminino (55,44%) quando comparado ao masculino (44,56%). No tocante a faixa etária, observa-se maiores frequências totais nas faixas etárias de 30 a 39 anos (52.652) e 20 a 29 anos (52.645) (Tabela 01).

Observa-se maiores proporções de pessoas do sexo masculino apenas nas faixas etárias que a partir de 0 até 19 anos. Nas demais faixas são verificadas maiores frequências do sexo feminino, destacando as correspondentes a 70 a 79 anos e 80 anos ou mais, onde 60,49% e 68,94% respectivamente são do sexo feminino (Tabela 01).

Os dados de natalidade correspondem aos registrados na base municipal do Sistema de Informações sobre Nascidos Vivos (SINASC) do Ministério da Saúde, a partir da base de dados municipal da Vigilância Epidemiológica. Em relação ao número de nascidos vivos, no período de 2019 a 2022, observa-se uma redução de 14,5% e uma média de 3.707 nascimentos ao ano (Tabela 02). No período de janeiro a abril de 2023 foram registrados 766 nascimentos, representando 22,76% dos registros do ano anterior.

Os dados de morbidade hospitalar, por sua vez, foram extraídos do Sistema de Informações Hospitalares (SIH) por meio do DATASUS e o quantitativo de internações de residentes do município do Paulista, segundo o grupo de causas do 1º quadrimestre de 2023, não está descrito em sua completude, pois o Ministério da Saúde disponibilizou os dados até fevereiro/2023, até o momento da construção desse Relatório.

De acordo com os respectivos dados apresentados (Tabela 03), verifica-se uma média de 14.353 residentes do Paulista internados por ano, no período de

2019 a 2023. Em 2022, esse quantitativo até dezembro foi de 18.156 internações, representando, aproximadamente, 126,49% em comparação a média anual estimada (os dados de 2022 estão sujeitos à alterações).

A principal causa de internação de indivíduos residentes do município do Paulista em 2023 é a relacionada ao *CID XV - Gravidez, Parto e Puerpério* (13,95%), seguido por *Doenças do Aparelho Circulatório* (12,72%). Entre as demais causas estão: *Lesões por envenenamentos e algumas outras consequências de causas externas*, como a terceira causa mais frequente (11,63%), *Neoplasia (tumores)* (8,55%) e *Doenças do Aparelho Circulatório* (7,25%).

No que tange a mortalidade geral dos residentes do município do Paulista em 2022 ocorreram 2.247 mortes, o que corresponde a 80,07% do registrado no ano de 2021.

As mudanças dos perfis de morbimortalidade ocorridas a partir de 2020 podem estar atreladas às recomendações do Ministério da Saúde, quanto à utilização do código dos registros da COVID-19 pela Classificação Internacional de Doenças versão 10 (CID-10), onde o código mais utilizado é o B.34.2 – infecção por coronavírus de localização não especificada que compõe o capítulo I – Algumas Doenças Infecciosas e Parasitárias, bem como “a tendência de retorno ao “padrão causal de morbimortalidade” observada em 2022, considerando a redução das infecções por COVID-19. As estimativas da Organização Mundial de Saúde (OMS) que entre 01 de janeiro de 2020 à 31 de dezembro de 2021 o número total de mortes associada direta ou indiretamente à pandemia de COVID-19 (descrito como “excesso de mortalidade”) foi de aproximadamente 14,9 milhões justificando a mudança nesse perfil de morbimortalidade no período da pandemia, além de que a maioria das mortes em excesso (84%) está concentrada no Sudoeste Asiático, Europa e Américas.

No que tange a mortalidade geral dos residentes do município do Paulista, no período de janeiro à abril de 2023, ocorreram 458 mortes, o que corresponde a 20,38% do registrado no ano de 2022.

Com relação grupo de causas da mortalidade, observa-se que as doenças classificadas no CID I - *Algumas doenças infecciosas e parasitárias* deixaram de

ser a principal causa de morte de residentes do município, ao contrário do observado em 2020 e 2021, considerando a possível relação com a classificação da mortalidade da COVID-19.

Em 2023, as *doenças do aparelho circulatório e neoplasias (tumores)* voltaram a ocupar (como em 2019) a primeira e segunda posição representando 27,07% e 18,77%, respectivamente, acompanhando a tendência mundial de mais mortes por doenças crônicas. As *doenças do aparelho respiratório* são a terceira causa mais frequente (12,44%), seguida das *causas externas de morbidade e mortalidade* e *doenças do aparelho digestivo* que representam respectivamente 10,48% e 6,33%.

PRODUÇÃO DOS SERVIÇOS



Paulista



4 DADOS DE PRODUÇÃO DE SERVIÇOS NO SUS

4.1 Produção de Atenção Básica

Complexidade: Atenção Básica

Município do Estabelecimento: Paulista

Esfera Administrativa/Natureza jurídica: Municipal/município ou Município Gestor

Tabela 05: Produção ambulatorial dos serviços de atenção básica. Paulista, Janeiro-Março/2023*.

Grupo de Procedimentos	Sistema de Informações Ambulatoriais	
	Janeiro-Março/2023	
01 Ações de promoção e prevenção em saúde	89.234	
02 Procedimentos com finalidade diagnóstica	749	
03 Procedimentos clínicos	6.083	
04 Procedimentos cirúrgicos	282	
TOTAL	96.348	

Fonte: Sistemas de Informações Ambulatoriais do SUS (SIA/SUS) /DATASUS/MS.

*Dados preliminares sujeitos à alteração. Dados disponíveis até março/2023.

Data da consulta de dados: 10/05/2023.

4.2 Produção de Urgência e Emergência por Grupo de Procedimentos

Sistema de Informações Ambulatoriais (SIA)

Caráter de atendimento: Urgência

Local de Atendimento: Paulista

Natureza Jurídica/Esfera Administrativa: Município/Administração Pública

Municipal ou Município Gestor

Sistema de Informações Hospitalares (SIH)

Caráter de atendimento: Urgência

Município de Internação: Paulista



Gestão: Municipal/Municipal plena assistência ou Município Gestor

Tabela 06: Produção ambulatorial e hospitalar dos serviços de urgência e emergência registrados no SIA e SIH. Paulista, Janeiro-Março de 2023*.

Grupo de procedimentos	Sistema de Informações Ambulatoriais		Sistema de Informações Hospitalares	
	Janeiro-Março/2023			
	Quant. aprovada	Valor aprovado	AIH Aprovadas	Valor Total
01 Ações de promoção e prevenção em saúde	-	-	-	-
02 Procedimentos com finalidade diagnóstica	02	R\$ 48,48	-	-
03 Procedimentos clínicos	03	R\$ 20,00	07	2.612,12
04 Procedimentos cirúrgicos	-	-	02	5.334,58
05 Transplantes de órgãos, tecidos e células	-	-	-	-
06 Medicamentos	-	-	-	-
07 Órteses, próteses e materiais especiais	-	-	-	-
08 Ações complementares da atenção à saúde	-	-	-	-
TOTAL	05	R\$ 68,48	09	R\$ 7.946,70

Fonte: Sistemas de Informações Ambulatoriais do SUS (SIA/SUS) e Sistemas de Informações Hospitalares (SIH/SUS) – DATASUS/MS.

*Dados preliminares sujeitos à alteração.

Data da consulta de dados: 09/05/2023.

4.3 Produção de Atenção Psicossocial por Forma de Organização

Sistema de Informações Ambulatoriais (SIA)

Forma de organização: 030108 Atendimento/Acompanhamento psicossocial

Local de Atendimento: Paulista

Natureza Jurídica/Esfera Administrativa: Município/Administração Pública Municipal ou Município Gestor.

Sistema de Informações Hospitalares (SIH)

Forma de Organização: 030317 Tratamento dos transtornos mentais e comportamentais

Município de Internação: Paulista

Gestão: Municipal/Municipal plena assistência ou Município Gestor.

Tabela 07: Produção ambulatorial e internações de Atendimento/Acompanhamento psicossocial. Paulista, Janeiro-Março/2023*.

Grupo de procedimentos	Sistema de Informações Ambulatoriais		Sistema de Informações Hospitalares	
	Janeiro-Março/2023			
	Quant aprovada	Valor aprovado	AIH Aprovadas	Valor Total
01 Ações de promoção e prevenção em saúde	-	-	-	-
02 Procedimentos com finalidade diagnóstica	-	-	-	-
03 Procedimentos clínicos	7.943	R\$ 961,35	-	-
04 Procedimentos cirúrgicos	-	-	-	-
05 Transplantes de órgãos, tecidos e células	-	-	-	-
06 Medicamentos	-	-	-	-
07 Órteses, próteses e materiais especiais	-	-	-	-
08 Ações complementares da atenção à saúde	-	-	-	-
TOTAL	7.943	R\$ 961,35	-	-

Fonte: Sistemas de Informações Ambulatoriais do SUS (SIA/SUS) e Sistema de Informações Hospitalares do SUS (SIH/SUS) – DATASUS/MS.

*Dados preliminares sujeitos à alteração.

Data da consulta de dados: 10/05/2023.

4.4 Produção de Atenção Ambulatorial Especializada e Hospitalar por Grupo de Procedimentos

Sistema de Informações Ambulatoriais (SIA)

Local de Atendimento: Paulista

Natureza Jurídica/Esfera Administrativa: Município/Administração Pública Municipal ou Município Gestor

Sistema de Informações Hospitalares (SIH)

Município de Internação: Paulista

Gestão: Municipal/Municipal plena assistência ou Município Gestor

Tabela 08: Produção de Atenção Ambulatorial Especializada e Hospitalar por Grupo de procedimentos. Paulista, Janeiro-Março/2023*.

Grupo de procedimentos	Sistema de Informações Ambulatoriais		Sistema de Informações Hospitalares	
	Janeiro-Março/2023			
	Quant. aprovada	Valor aprovado	AIH Aprovadas	Valor Total
01 Ações de promoção e prevenção em saúde	91.348	R\$ 234,90	-	-
02 Procedimentos com finalidade diagnóstica	263.681	R\$ 1.970.385,88	-	-
03 Procedimentos clínicos	76.922	R\$ 394.893,51	07	R\$ 2612,12
04 Procedimentos cirúrgicos	938	R\$ 358.239,66	02	5.334,58
05 Transplantes de órgãos, tecidos e células	-	-	-	-
06 Medicamentos	-	-	-	-
07 Órteses, próteses e materiais especiais	-	-	-	-
08 Ações complementares da atenção à saúde	-	-	-	-
TOTAL	432.889	R\$ 2.723.753,95	09	R\$ 7.946,70

Fonte: Sistemas de Informações Ambulatoriais do SUS (SIA/SUS) e Sistemas de Informações Hospitalares (SIH/SUS) – DATASUS/MS.

*Dados preliminares sujeitos à alteração.

Data da consulta de dados: 09/05/2023.

4.5 Produção de Vigilância em Saúde por Grupo de procedimentos

Município do estabelecimento: Paulista

Financiamento: Vigilância em Saúde

Esfera Jurídica/Tipo de Gestão: Administração Pública Municipal/Municipal ou Município Gestor

Tabela 9 – Produção ambulatorial da vigilância em saúde. Paulista, Janeiro-Março/2023*.

Grupo de Procedimentos	Sistema de Informações Ambulatoriais
	Janeiro-Março/2023
01 Ações de promoção e prevenção em saúde	2.027
02 Procedimentos com finalidade diagnóstica	-
TOTAL	2.027

Fonte: Sistemas de Informações Ambulatoriais do SUS (SIA/SUS) – DATASUS/MS.

*Dados preliminares sujeitos à alteração.

Data da consulta de dados: 10/05/2023.

Análises e Considerações sobre Dados da Produção de Serviços no SUS

Nesse tópico estão descritos os quantitativos de procedimentos realizados de diversas áreas da rede de saúde de gestão municipal que estão registrados no Sistema de Informações Ambulatoriais e/ou registros das autorizações de internação hospitalares (AIH) do Sistema de Informações Hospitalares do Ministério da Saúde.

Tratando-se do período de referência do relatório em questão (1º Quadrimestre - janeiro-abril), ressaltamos que os dados de produção do 1º Quadrimestre de 2023 não estão apresentados por completo, pois, a produção do mês de abril ainda não está disponibilizada no DATASUS/MS.

Considerando o modelo parametrizado pelo sistema DIGISUS/Módulo Planejamento do Ministério da Saúde, o período de referência dos dados de produção para os Relatórios Detalhados dos Quadrimestres Anteriores devem ser os dos quadrimestres equivalentes (1º de janeiro a abril, 2º de maio a agosto e 3º de setembro a dezembro), diferentemente de outros itens que são cumulativos até o último mês do quadrimestre.

Apesar de existir um novo sistema de informação para a Atenção Básica (SISAB/MS), até o momento, só é possível mensurar a produção consolidada no formato de grupo de procedimentos dessa rede de atenção através SIA/MS, pelo fato do Ministério da Saúde ainda não disponibilizar o banco de dados consolidados por grupo de procedimentos no SISAB/MS. Dessa forma, vale

ressaltar que podem ocorrer divergências entre os dados SISAB/MS e SIA/MS no tocante a atenção primária.

Os estabelecimentos de Atenção Primária abrangem uma diversidade de serviços realizados pelo SUS, incluindo: acolhimento, consultas de enfermagem, médicas e de saúde bucal, distribuição e administração de medicamentos, vacinas, curativos, visitas domiciliares, atividades de educação em saúde, entre outras.

No município do Paulista, de acordo com os dados disponíveis de **janeiro a março** de 2023, a produção ambulatorial da **atenção básica** foi de 96.348 procedimentos.

Dos 96.348 procedimentos registrados no período, destacam-se as ações de promoção e prevenção em saúde, que representaram 92,6% da produção da rede primária, seguido dos procedimentos clínicos, que equivalem a 6,3% por conseguinte 0,8% de procedimentos com finalidade diagnóstica e 0,3% de procedimentos cirúrgicos (Tabela 05).

Os procedimentos realizados com maior frequência na atenção primária de **janeiro a março** foram: visitas domiciliares por profissional de nível médio (92,1%), inalação/nebulização (2,0%), consulta de profissionais de nível superior na atenção primária (exceto médico) (1,2%), aferição de pressão arterial (0,8%) e raspagem alisamento e polimento supragengivais (por sextante) (0,5%).

No tocante a produção ambulatorial de **urgência e emergência**, no período de **janeiro a março** de 2023 foram registrados 05 procedimentos, sendo 02 de finalidade diagnóstica (mapeamentos de retina) e 03 clínicos (02 consulta médica em atenção especializada e 01 acolhimento inicial por centro de atenção psicossocial). Com relação à produção hospitalar, o registro das informações hospitalares dos serviços de urgência e emergência, do mesmo período foi de 09 autorizações de internação hospitalar (AIH) aprovadas, sendo 07 procedimentos clínicos e 02 cirúrgicos.

Ainda fazendo referência aos dados de produção de urgência e emergência sob gestão municipal, informamos que foi identificado pela equipe técnica da Superintendência de Planejamento e Gestão da Secretaria de Saúde

que os baixos valores de produção não estão relacionados à subregistros e sim ao instrumento de registro dos dados utilizados pelas equipes dos serviços correspondentes.

Os dados apresentados através do Sistema DigiSUS/MS para esse item captam as informações registradas a partir do **caráter de atendimento urgência** do Boletim de Produção Ambulatorial Individual (BPA –I). No entanto, os serviços de urgência e emergência do município até o momento registram suas produções no Boletim de Produção Ambulatorial Coletivo (BPA –C). Ressaltamos que, de acordo com a Superintendência de Regulação Assistencial desta Secretaria, o registro em BPA-I não é uma obrigatoriedade ministerial, não havendo prejuízos quanto aos registros das devidas produções, diferindo apenas na forma de apresentação dos respectivos dados.

A Prontoclínica Torres Galvão (PTG) (CNES Nº 2349205), serviço de urgência de gestão municipal, no período de **janeiro a março** de 2023, registrou 36.213 procedimentos, sendo 99% clínicos (conforme classificação por grupo de procedimento). Com relação aos procedimentos realizados com maior frequência no período, estão: administração de medicamentos na atenção especializada (43,1%), atendimento médico em unidade de pronto atendimento (23,4%), consulta de profissionais de nível superior na atenção especializada (exceto médico) (20,3%), atendimento de urgência c/ observação ate 24 horas em atenção especializada (6,8%) e inalação / nebulização (5,2%).

As unidades móveis do SAMU municipal registraram no mesmo período (**janeiro a março**) o total de 1.745 procedimentos, sendo 68,3% de atendimento pré-hospitalar pela unidade de suporte básico de vida terrestre (USB), 20,4% de atendimento pré-hospitalar móvel realizado pela equipe da unidade de suporte avançado de vida terrestre (USA), 8,7% de atendimento pré-hospitalar móvel (motolância), 1,6% de transporte inter-hospitalar pela unidade de suporte avançado de vida terrestre (USA) e transporte inter-hospitalar pela unidade de suporte básico de vida terrestre (USB).

Com relação à produção ambulatorial de **atendimento/acompanhamento psicossocial**, no período de janeiro a março de 2023, foram realizados 7.943

procedimentos clínicos e estão entre os tipos de atendimento/acompanhamento mais frequentes os seguintes: atendimento em grupo de paciente em centro de atenção psicossocial (24,3%), atendimento individual de paciente em centro de atenção psicossocial (20,4%), acolhimento diurno de paciente em centro de atenção psicossocial (12,3%), fortalecimento do protagonismo de usuários de centro de atenção psicossocial e seus familiares (9,0%) e ações de redução de danos (8,8%). Com relação aos dados de internamento, voltado à atenção psicossocial, não existem registros, pois o município não dispõe desse tipo de leito até o momento.

O item referente à **atenção ambulatorial especializada e hospitalar** elenca a produção por todos os grupos de procedimentos, sem destacar caráter de atendimento diferencial (ex.: urgência, atenção básica, atendimento psicossocial, etc.). De acordo com os dados de **janeiro a março de 2023** verifica-se o registro de 432.889 procedimentos nos estabelecimentos de saúde de gestão municipal.

Da totalidade de produção do município no período de **janeiro a março**, 60,9% são de procedimentos ambulatoriais com finalidade diagnóstica, seguidos de ações de promoção e prevenção em saúde (21,1%) procedimentos clínicos (17,8%) e procedimentos cirúrgicos (0,2%). Entre os procedimentos mais registrados encontram-se: visita domiciliar por profissional de nível médio (20,5%), administração de medicamentos na atenção especializada (3,6%), consulta médica na atenção especializada (3,2%), hemograma completo e dosagem de glicose (ambos 2,7%). Dos 09 registros hospitalares (AIH) totais do município, no **janeiro a março**, 02 foram referentes a tratamentos de pé diabético complicado, 02 tratamentos de estreptocócicas, 02 tratamentos de pneumonias ou influenza (gripe), 02 vitrectomias posteriores e 01 tratamento de outras doenças do aparelho urinário.

A **vigilância em saúde** possui 2.027 procedimentos registrados de **janeiro a março** de 2023, sendo esses procedimentos de ações de promoção e prevenção em saúde (tabela 9). A maioria os procedimentos registrados são procedimentos de investigação de surtos de infecção em serviços de saúde (74,3%), procedimentos vinculados à ação dos agentes de endemias no território.

Os demais mais frequentes foram: inspeção dos estabelecimentos sujeitos à vigilância sanitária (10,7%) atividades educativas para o setor regulado (4,9%), inspeção sanitária de serviços de alimentação (3,4%) e licenciamento dos estabelecimentos sujeitos à vigilância sanitária (2,3%).

Em sua **rede complementar** o município dispõe de patologia clínica, exames de imagem, oftalmologia, fisioterapia e citologia. Os dados de produção estão disponíveis para todo o quadrimestre (janeiro a abril/2023).

- Patologia clínica: Foram realizados 294.912 procedimentos, com média mensal de 73.728 procedimentos.
- Exames de Imagem: Foi realizado o total de 4.410 procedimentos de radiologia, apresentando uma média mensal de 1.102,5 exames. Quanto às ultrassonografias observa-se uma média mensal de 2.290 procedimentos e um total de 9.160 exames realizados.
- Oftalmologia: Foram realizadas 663 cirurgias oftalmológicas e 42.422 exames, com média mensal de 10.606 exames oftalmológicos; 258 tratamentos clínicos realizados no período, com média mensal de 64,5 procedimentos, além de 5.723 consultas com média mensal de 1.430,8 no município.
- Fisioterapia: Foram realizados 8832 procedimentos, com média mensal de 2208.
- Citologia: Foram realizados 1.285 procedimentos relacionados aos exames citopatológicos, com média mensal de 321,3 análises realizadas.

REDE DE SERVIÇOS



PREFEITURA MUNICIPAL DO
Paulista



5 REDE FÍSICA PRESTADORA DE SERVIÇOS AO SUS

5.1 Por tipo de estabelecimento e gestão

Tabela 10: Quantidade de estabelecimentos por tipo de gestão segundo tipo de estabelecimento. Paulista, março/2023*.

Tipo de Estabelecimento	Tipo de gestão			Total
	Dupla	Estadual	Municipal	
ACADEMIA DA SAÚDE	-	-	07	07
CENTRO DE APOIO A SAÚDE DA FAMÍLIA-CASF*	-	-	-	-
CENTRO DE ATENÇÃO PSICOSSOCIAL- CAPS	-	-	02	02
CENTRO DE SAÚDE/UNIDADE BÁSICA DE SAÚDE	-	-	57	57
CLÍNICA ESPEC/AMBULESPECIALIZADO	01	01	64	66
CONSULTÓRIO	-	-	22	22
FARMÁCIA	-	-	04	04
HOSPITAL GERAL	02	01	02	05
POLICLÍNICA	-	-	07	07
PRONTO ANTEDIMENTO	-	01	-	01
PRONTO SOCORRO GERAL	-	-	01	01
SECRETARIA DE SAÚDE	-	-	01	01
UNIDADE DE SERVIÇO DE APOIO DE DIAGNOSE E TERAPIA**	-	01	24	25
UNIDADE DE VIGILÂNCIA EM SAÚDE	-	-	01	01
UNIDADE MISTA	-	-	01	01
UNIDADE MOVEL DE NÍVEL PRE-HOSP-URGENCIA/EMERGENCI	-	-	05	05
UNIDADE MOVEL TERRESTRE	-	-	02	02
SERVICO DE ATENCAO DOMICILIAR ISOLADO(HOME CARE)	-	-	01	01
CENTRAL DE ABASTECIMENTO	-	-	01	01
CENTRO DE IMUNIZACAO	-	-	01	01
POLO DE PREVENÇÃO DE DOENÇAS E AGRAVOS E PROMOÇÃO DA SAÚDE	-	-	01	01

UNIDADE MÓVEL DE NÍVEL PRÉ-HOSPITALAR NA ÁREA DE URGÊNCIA	-	-	05	05
TOTAL	03	04	201	211

Fonte: Cadastro Nacional de Estabelecimentos de Saúde (CNES) DATASUS/MS.

*Dados sujeitos à alteração.

Data da consulta de dados: 11/05/2023.

5.2 Por Natureza Jurídica

Tabela 11: Quantidade de estabelecimentos por Tipo de Gestão segundo Natureza Jurídica Paulista, Março/2023*.

Rede física de estabelecimentos de saúde por natureza Jurídica				
Natureza Jurídica	Dupla	Estadual	Municipal	Total
1. Administração Pública				
102-3 Órgão Público do Poder Executivo Estadual ou do Distrito Federal	01	02	-	03
124-4 Município	-	-	89	89
2. Entidades Empresariais				
204-6 Sociedade Anônima Aberta	-	-	09	09
205-4 Sociedade Anônima Fechada	-	-	02	02
206-2 Sociedade Empresária Limitada	01	02	72	75
213-5 Empresário (Individual)	-	-	11	11
224-0 Sociedade Simples Limitada	-	-	06	06
230-5 Empresa Individual de Responsabilidade Limitada (de Natureza Empresária)	-	-	01	01
2. Entidades Sem Fins Lucrativos				
399-9 Associação Privada	01	-	03	04
4. Pessoas Físicas				
Pessoas Físicas	-	-	11	11
Total	03	04	201	211

Fonte: Cadastro Nacional de Estabelecimentos de Saúde (CNES) – DATASUS/MS

*Dados sujeitos à alteração.

Data da consulta de dados: 11/05/2023.

5.3 Consórcios em Saúde

O município do Paulista não participa de consórcios em saúde.

Análises e Considerações sobre Rede Física Prestadora de Serviços ao SUS

A rede de Atenção Básica do município do Paulista composta por:

- 47 Unidades de Saúde da Família (USF) (estruturas físicas), sendo 14 no território de saúde I, 12 no território de saúde II, 10 no território de saúde III e 11 no território de saúde IV;
- 45 Equipes de Saúde da Família, sendo 13 no território de saúde I, 10 no território de Saúde II, 11 no território de saúde III e 11 no território de saúde IV;
- 08 Equipes de Atenção Primária (EAP), sendo 04 no território de saúde I e 04 no território de saúde II;
- 31 ESB;
- 04 Programas de Agentes Comunitários de Saúde (PACS), sendo dois no território de saúde III e II no território de saúde IV;
- 01 Consultório na rua;
- 01 Serviço de Atenção Domiciliar (SAD);
- 07 Academias da Saúde (localizadas nos bairros: Arthur Lundgren II Baixo, Aurora, Janga, Jaguarana, Jardim Maranguape, Maranguape I PE 22 e Maranguape II);
- 28 Polos do Programa Municipal Saúde em Movimento (localizados nos bairros: nos Alto do Bigode, Arthur Lundgren I, Arthur Lundgren II, Aurora, Campo do 15, Conjunto Beira Mar, Conjunto Praia do Janga, Ecoparque das Paineiras, Engenho Maranguape, Fragoso, Jaguarana, Janga, Jardim Maranguape, Jardim Paulista Alto, Jardim Paulista Baico, Jardim Velho, Loteamento Conceição, Maranguape I (PE 22), Maranguape I, Maranguape II, Maria Farinha, Mirueira, Nobre, Nossa Senhora do Ó, Paratibe, São Pedro, Torres Galvão e Tururu.

No tocante aos demais serviços especializados o município dispõe de: serviços de urgência e emergência: **Prontoclínica Torres Galvão- PTG e SAMU** (com 03 unidades móveis de suporte básico, 01 unidade móvel de suporte avançado, 01 unidade móvel do tipo motolância e 04 unidades móveis de reserva

técnica); Policlínicas da Rede Especializada: Policlínica Hélio Inácio, Policlínica Josino Guerra, Policlínica Corrêia Mandú, Policlínica Adolfo Speck, Policlínica Willian Nascimento; serviços da rede de saúde mental: 03 Centros de Atenção Psicossocial : **01 CAPS AD – álcool e drogas, 01 CAPS Tereza Noronha - Transtorno Mental, 01 CAPS Infantil; 03 Residências Terapêuticas**; 03 Centros de Reabilitação: **Casarão, Centro de Reabilitação do Nobre e Centro Integrado de habilitação e reabilitação Criança Feliz** (serviço integrado com a Secretaria de Políticas Sociais e Esportes). Além de 01 Serviço Especializado de Saúde Bucal – Centro de Especialidades Odontológicas (CEO).

O município possui 01 serviço de diagnóstico laboratorial: Centro de Endemias e Análises Médicas do Paulista – CEAMP e 01 **Centro de Testagem e Aconselhamento (CTA)/Serviço de Atendimento Especializado (SAE)** que está vinculado a Superintendência de Vigilância em Saúde desta secretaria. Além da rede especializada própria, o município conta com os serviços da rede complementar (rede prestadora de serviços ao SUS), descritos a seguir.

Patologia clínica

Contamos com o total de 05 (cinco) prestadores de serviços de saúde de diagnóstico em laboratório clínico, para realização de procedimentos de patologia clínica presentes na tabela SUS do sistema de gerenciamentos, medicamentos e OPM do SUS no município do Paulista. São eles: *Laboratório de Análises Clínicas Albert Sabin LTDA, Serviços de Diagnóstico Laboratorial LTDA, Clínica Elo LTDA, Centro Diagnóstico Laboratorial de Olinda e Laboratório de Análises Clínicas do Ó LTDA.*

As coletas de materiais biológicos para a análise clínica e entregas de resultados de exames a partir de janeiro de 2021 passaram a ser realizadas nas próprias unidades de saúde, centros de saúde e policlínicas da rede. As cotas mensais são entregues nas unidades de saúde na última quinzena do mês para sua distribuição aos usuários que possuem requisições médicas.

Exames de Imagem

Em relação aos prestadores de exames de imagem, contamos com 04 (quatro), são eles: *PREVIMAGEM*, *CEPIMAGEM*, *RADIO IMAGEM* e *Clínica Radiológica Nossa Senhora do Carmo – Amigo do Peito*.

Seguem descritos abaixo, os tipos de exames de imagem ofertados por cada prestador (Tabela 12).

Tabela 12: Tipo de exames de imagem ofertados pela rede complementar, por prestador de serviço. Paulista, abril/2023.

PRESTADORES PRIVADOS DE EXAMES DE IMAGEM	
CEPIMAGEM	ULTRASSONOGRRAFIA DE ABDÔMEN SUPERIOR
	ULTRASSONOGRRAFIA DE ABDOMEN TOTAL
	ULTRASSONOGRRAFIA DE APARELHO URINÁRIO
	ULTRASSONOGRRAFIA DE ARTICULACAO
	ULTRASSONOGRRAFIA DE BOLSA ESCROTAL
	ULTRASSONOGRRAFIA MAMARIA BILATERAL
	ULTRASSONOGRRAFIA DE PROSTATA POR VIA ABDOMINAL
	ULTRASSONOGRRAFIA DE TIREOIDE
	ULTRASSONOGRRAFIA OBSTETRICA
	ULTRASSONOGRRAFIA PELVICA (GINECOLOGICA)
	ULTRASSONOGRRAFIA TRANSFONTANELA
	ULTRASSONOGRRAFIA TRANSVAGINAL
	ULTRASSONOGRRAFIA DOPPLER COLORIDO DE VASOS
	ULTRASSONOGRRAFIA OBSTETRICA C/ DOPPLER COLORIDO E PULSADO
PREVIMAGEM	ULTRASSONOGRRAFIA DE ABDOMEN TOTAL
	ULTRASSONOGRRAFIA DE PROSTATA POR VIA ABDOMINAL
	ULTRASSONOGRRAFIA OBSTETRICA
	ULTRASSONOGRRAFIA TRANSVAGINAL
	ULTRASSONOGRRAFIA OBSTETRICA C/ DOPPLER COLORIDO E PULSADO
	ULTRASSONOGRRAFIA TRANSVAGINAL
	MAMOGRAFIA
	MAMOGRAFIA BILATERAL PARA RASTREAMENTO
	ULTRASSONOGRRAFIA DOPPLER COLORIDO DE VASOS
	ULTRASSONOGRRAFIA OBSTETRICA C/ DOPPLER COLORIDO E PULSADO
PREVIMAGEM - RADIOLOGIA GERAL	

	RADIOGRAFIA DOS SEIOS DA FACE (FN + MN + LATERAL + HIRTZ)
	RADIOGRAFIA DE COLUNA CERVICAL (AP + LATERAL + TO + OBLIQUAS)
	RADIOGRAFIA DE COLUNA LOMBO-SACRA
	RADIOGRAFIA DE TORAX (PA E PERFIL)
	RADIOGRAFIA DE TORAX (PA)
	RADIOGRAFIA DE ANTEBRACO
	RADIOGRAFIA DE ARTICULAÇÃO ACRÔMIO-CLAVICULAR
	RADIOGRAFIA DE ARTICULAÇÃO ESCÁPULO-UMERAL
	RADIOGRAFIA DE CLAVÍCULA
	RADIOGRAFIA DE COTOVELO
	RADIOGRAFIA DE MAO
	RADIOGRAFIA DE DEDOS DA MAO
	RADIOGRAFIA DE MAO E PUNHO (P/ DETERMINAÇÃO DE IDADE ÓSSEA)
	RADIOGRAFIA DE PUNHO (AP+ LATERAL + OBLIQUA)
	RADIOGRAFIA DE ESCAPULA/OMBRO (TRES POSICOES)
	DENSITOMETRIA ÓSSEA DUO-ENERGÉTICA DE COLUNA (VERTEBRAS LOMOBARES)
	RADIOGRAFIA DE CALCNEO
	RADIOGRAFIA DE JOELHO (AP + LATERAL)
	RADIOGRAFIA DE PE / DEDOS DO PE
	ULTRASSONOGRRAFIA DE ABDOMEN TOTAL
	ULTRASSONOGRRAFIA DE PROSTATA POR VIA ABDOMINAL
	ULTRASSONOGRRAFIA OBSTETRICA
	ULTRASSONOGRRAFIA TRANSVAGINAL
	ULTRASSONOGRRAFIA OBSTETRICA C/ DOPPLER COLORIDO E PULSADO
	ULTRASSONOGRRAFIA TRANSVAGINAL
	ULTRASSONOGRRAFIA DOPPLER COLORIDO DE VASOS
	ULTRASSONOGRRAFIA OBSTETRICA C/ DOPPLER COLORIDO E PULSADO
	RADIO IMAGEM - RADIOLOGIA GERAL
RADIO IMAGEM	RADIOGRAFIA DOS SEIOS DA FACE (FN + MN + LATERAL + HIRTZ)
	RADIOGRAFIA DE COLUNA CERVICAL (AP + LATERAL + TO + OBLIQUAS)
	RADIOGRAFIA DE COLUNA LOMBO-SACRA
	RADIOGRAFIA DE TORAX (PA E PERFIL)
	RADIOGRAFIA DE TORAX (PA)
	RADIOGRAFIA DE ANTEBRACO
	RADIOGRAFIA DE ARTICULAÇÃO ACRÔMIO-CLAVICULAR
	RADIOGRAFIA DE ARTICULAÇÃO ESCÁPULO-UMERAL
	RADIOGRAFIA DE CLAVÍCULA

	RADIOGRAFIA DE COTOVELO
	RADIOGRAFIA DE MAO
	RADIOGRAFIA DE DEDOS DA MAO
	RADIOGRAFIA DE MAO E PUNHO (P/ DETERMINAÇÃO DE IDADE ÓSSEA)
	RADIOGRAFIA DE PUNHO (AP+ LATERAL + OBLIQUA)
	RADIOGRAFIA DE ESCAPULA/OMBRO (TRES POSICOES)
	RADIOGRAFIA DE CALCANEIO
	RADIOGRAFIA DE JOELHO (AP + LATERAL)
	RADIOGRAFIA DE PE / DEDOS DO PE
CLÍNICA RADIOLÓGICA NOSSA SENHORA DO CARMO (AMIGO DO PEITO)	MAMOGRAFIA BILATERAL PARA RASTREAMENTO

Fonte: Superintendência de Regulação Assistencial/ SMS -Paulista.
Data: 12/05/2023.

As ultrassonografias obstétricas e de abdômen total são distribuídas para todas as unidades de saúde, sejam elas básicas ou especializadas. As mamografias realizadas pelo carro móvel são realizadas por demanda espontânea sempre em parceria com alguma unidade de saúde. Os demais tipos de exames de imagem são distribuídos nas policlínicas, onde se concentram nossos atendimentos especializados.

Oftalmologia

Através do Centro da Visão de Pernambuco (CEVIPE) são ofertados procedimentos clínicos e procedimentos com finalidade diagnóstica, além das cirurgias oftalmológicas (Tabela 13).

Tabela 13: Tipos de procedimentos ofertados de oftalmologia por prestador de serviço da rede complementar. Paulista, abril/2023.

PRESTADORES PRIVADOS DE OFTALMOLOGIA	
CEMPE	PROCEDIMENTOS CLÍNICOS
	CONSULTAS/ATENDIMENTOS/ACOMPANHAMENTOS
	TRATAMENTOS CLÍNICOS (OUTRAS ESPECIALIDADES)
	PROCEDIMENTOS COM FINALIDADES DIAGNÓSTICAS
	DIAGNÓSTICO POR ULTRASSONOGRAFIA
	MÉTODOS DIAGNÓSTICOS EM ESPECIALIDADES
	CIRURGIA OFTALMOLÓGICA
	PÁLPEBRAS E VIAS LACRIMAIS
	MÚSCULOS OCULOMOTORES CORPO VÍTREO, RETINA, CORÓIDE, ESCLERA
	CAVIDADE ORBITÁRIA E GLOBO OCULAR
	CONJUNTIVA Córnea, CÂMARA ANTERIOR, ÍRIS, CORPO CILIAR, CRISTALINO

Fonte: Superintendência de Regulação Assistencial/ SMS -Paulista.
Data: 12/05/2023.

Fisioterapia

Os serviços de fisioterapia realizados pela rede complementar são esses: assistência fisioterapêutica nas disfunções músculo esqueléticas (todas as origens) e assistência fisioterapêutica nas alterações em neurologia. Ambos realizados pela *Clínica de Fisioterapia - HIDROSAÚDE*.

Os usuários são encaminhados ao serviço através dos Centros de Terapias Integradas do Paulista.

Tabela 14: Tipos de assistências ofertadas de fisioterapia por prestador de serviço da rede complementar. Paulista, abril/2023

PRESTADORES PRIVADOS DE FISIOTERAPIA	
HIDROSAÚDE	ASSISTÊNCIA FISIOTERAPÊUTICA NAS DISFUNÇÕES MÚSCULO ESQUELÉTICAS (TODAS AS ORIGENS)
	ASSISTÊNCIA FISIOTERAPÊUTICA NAS ALTERAÇÕES EM NEUROLOGIA

Citologia

As coletas são realizadas nas unidades de saúde e as lâminas encaminhadas ao prestador *HEMOLAB* para análise e entrega de resultado nas unidades de saúde.

O Cadastro Nacional de Estabelecimentos de Saúde (CNES) do Ministério da Saúde é o sistema de informação oficial de cadastramento de informações de todos os estabelecimentos de saúde no país, independentemente de sua natureza jurídica ou de integrarem o Sistema Único de Saúde (SUS). Dessa forma, os dados apresentados de estabelecimentos por tipo de gestão segundo tipo de estabelecimento (Tabela 10) apresentam não só os estabelecimentos de administração pública como também os estabelecimentos de saúde de entidades empresariais, entidades sem fins lucrativos e pessoas físicas, como descrito na (Tabela 11). Nos quais estão cadastrados na cidade do Paulista farmácias, hospitais, pronto-atendimentos, clínicas especializadas, consultórios, unidades móveis e unidade de serviço de apoio de diagnose e terapia.

Com relação aos estabelecimentos por tipo de gestão segundo tipo de estabelecimento (Tabela 10), vale ressaltar que, os dados do Cadastro Nacional de Estabelecimentos de Saúde (CNES), englobam os estabelecimentos de diversas naturezas jurídicas e não apenas a natureza de administração pública municipal. De acordo com os dados registrados no sistema, o município até abril de 2023, a gestão municipal possuía 201 estabelecimentos de saúde cadastrados.

O termo “gestão dupla” significa que o estabelecimento possui duas gestões simultâneas- estadual e municipal - e oferece atendimentos de atenção básica, média e alta complexidade. As unidades em dupla gestão se configuram por prestar serviços aos dois entes federativos (Estado e Município).

Na Tabela 12 estão elencados os estabelecimentos de saúde registrados no município, subdivididos por tipo de gestão segundo natureza jurídica.

PROFISSIONAIS DE SAÚDE



6 PROFISSIONAIS DE SAÚDE TRABALHANDO NO SUS

6.1 Postos de trabalho ocupados, por ocupação e forma de contratação.

Tabela 15: Postos de trabalho ocupados, por ocupação e forma de contratação, Março/2023.

Postos de trabalho ocupados, por ocupação e forma de contratação							
Adm. do Estabelecimento	Formas de contratação	CBOs médicos	CBOs enfermeiro	CBOs (outros) nível superior	CBOs (outros) nível médio	CBOs ACS	CBOs ACE
Pública (NJ grupo 1, ou 201-1, 203-8)	Estatutários e empregados públicos (0101, 0102)	119	137	173	278	587	158
	Intermediados por outra entidade (08)	-	-	-	-	-	-
	Autônomos (0209, 0210)	-	-	-	-	-	-
	Residentes e estagiários (05, 06)	-	-	-	-	-	-
	Bolsistas (07)	32	-	-	-	-	-
	Informais (09)	-	-	-	-	-	-
Privada (NJ grupos 2 - exceto 201-1, 203-8 -, 3, 4 e 5)	Intermediados por outra entidade (08)	-	-	-	-	-	-
	Celetistas (0105)	-	-	-	-	-	-
	Autônomos (0209, 0210)	-	-	-	-	-	-
	Residentes e estagiários (05, 06)	-	-	-	-	-	-
	Bolsistas (07)	-	-	-	-	-	-
	Informais (09)	-	-	-	-	-	-
	Servidores públicos cedidos para a iniciativa privada (10)	-	-	-	-	-	-

Fonte: Assessoria da Gestão do Trabalho e Educação em Saúde/SMS/Paulista.

Data da consulta: 11/05/2023.

6.2 Postos de trabalho ocupados, por contrato temporário e cargos em comissão.

Tabela 16: Postos de trabalho ocupados, por contrato temporário e cargos em comissão, Março/2023.

Adm. do Estabelecimento	Formas de contratação	CBOs médicos	CBOs enfermeiro	CBOs (outros) nível superior	CBOs (outros) nível médio	CBOs ACS e ACE
Pública (NJ grupo 1, ou 201-1, 203-8)	Contratos temporários e cargos em comissão (010301, 0104)	60	-	80	184	-
Privada (NJ grupos 2 - exceto 201-1, 203-8 -, 3, 4 e 5)	Contratos temporários e cargos em comissão (010302, 0104)	-	-	-	-	-

Fonte: Assessoria da Gestão do Trabalho e Educação em Saúde/SMS/Paulista.
Data da consulta: 11/05/2023.

6.3 Postos de trabalho ocupados, por ocupação e forma de contratação

Tabela 17: Postos de trabalho ocupados, por ocupação e forma de contratação, Março/2023.

Adm. do Estabelecimento	Formas de contratação	2019	2020	2021	2022	2023
Privada (NJ grupos 2 - exceto 201-1, 203-8 -, 3, 4 e 5)	Celetistas (0105)	-	-	-	-	-
	Bolsistas (07)	-	-	34	35	32
	Celetistas (0105)	-	-	0	0	-
Pública (NJ grupo 1, ou 201-1, 203-8)	Estatutários e empregados públicos (0101, 0102)	-	-	1.624	1.741	1.467

Fonte: Assessoria da Gestão do Trabalho e Educação em Saúde/SMS/Paulista.
Data da consulta: 11/05/2023.

6.4 Postos de trabalho ocupados, por contrato temporário e cargos em comissão

Tabela 18: Postos de trabalho ocupados, por contrato temporário e cargos em comissão, Março/2023.

Adm. do Estabelecimento	Formas de contratação	2019	2020	2021	2022	2023
Privada (NJ grupos 2 - exceto 201-1, 203-8 -, 3, 4 e 5)	Contratos temporários e cargos em comissão (010302, 0104)	-	-	24	-	-
Pública (NJ grupo 1, ou 201-1, 203-8)	Contratos temporários e cargos em comissão (010301, 0104)	-	307	243	340	324

Fonte: Assessoria da Gestão do Trabalho e Educação em Saúde/SMS/Paulista.
Data da consulta: 11/05/2023.

Análises e considerações sobre os profissionais de saúde trabalhando no SUS Paulista

De acordo com os dados fornecidos pela Superintendência de Gestão do Trabalho e Educação na Saúde, até o final de agosto do ano de 2023, o município do Paulista possuía, em seu quadro de profissionais, 211 médicos, sendo 119 estatutários e empregados públicos, 60 contratos temporários e 32 bolsistas vinculados aos Programas Mais Médicos e Médicos Pelo Brasil. Os demais profissionais da rede de estatutários e empregados públicos são 137 enfermeiros, 173 profissionais de outras categorias de nível superior, incluindo cirurgiões-dentistas, farmacêuticos, nutricionistas, psicólogos, fisioterapeutas, fonoaudiólogos, sanitarista, biólogos, biomédicos, assistentes sociais, terapeutas ocupacionais e profissionais da educação física, 278 profissionais de nível médio e técnico, 587 agentes comunitários de saúde e 158 agentes de endemias.

Foram admitidos durante o primeiro quadrimestre a contratação de 03 profissionais médicos nas especialidades de médico emergencista e médico urologista.


Além disso, a Secretaria de Saúde também recebe estudantes/acadêmicos de diversas áreas da saúde, a nível técnico e superior, para atuar nos serviços como campos de prática, regulamentados pela Lei nº 11.788/2008.

PROGRAMAÇÃO ANUAL DA SAÚDE – PAS 2023



7 PROGRAMAÇÃO ANUAL DA SAÚDE (PAS) – 2023


Salientamos que o item de monitoramento de execução da Programação Anual de Saúde (PAS) 2023 não constar no presente relatório, considerando que o respectivo instrumento, enviado ao Conselho Municipal de Saúde do Paulista através do Ofício SESAU nº 354/2023 – GAB/SUPERINTENDÊNCIA DE PLANEJAMENTO, aguarda a apreciação e deliberação do Conselho Municipal de Saúde do Paulista.



EXECUÇÃO ORÇAMENTÁRIA E FINANCEIRA



PREFETURA MUNICIPAL DE
Paulista



8 EXECUÇÃO ORÇAMENTÁRIA E FINANCEIRA

8.1 Demonstrativo da Programação de Despesas com a Saúde por Subfunção, Natureza e Fonte

Subfunções	Recursos Ordinários - Fonte Livre	Receitas de Impostos e de Transferência de Impostos - Saúde	Transferências Fundo a Fundo de Recursos do SUS provenientes do Governo Federal	Transferências Fundo a Fundo de Recursos do SUS provenientes do Governo Estadual	Transferências de Convênios destinadas à Saúde	Operações de Crédito vinculadas à Saúde	Royalties do Petróleo destinados à Saúde	Outros Recursos Destinados à Saúde	TOTAL
301 - Atenção Básica	Corrente	6.269.160,00	45.085.700,00	123.400,00	0,00	0,00	0,00	0,00	51.478.260,00
	Capital	856.280,00	1.520.600,00	342.000,00	0,00	0,00	0,00	0,00	2.718.880,00
302 - Assistência Hospitalar e Ambulatorial	Corrente	8.093.300,00	29.827.200,00	1.390.000,00	0,00	0,00	0,00	20.000,00	39.330.500,00
	Capital	15.258.640,00	150.000,00	113.000,00	0,00	0,00	0,00	0,00	15.521.640,00
303 - Suporte Profilático e Terapêutico	Corrente	5.211.000,00	2.001.000,00	109.000,00	0,00	0,00	0,00	0,00	7.321.000,00
	Capital	5.000,00	10.000,00	7.000,00	0,00	0,00	0,00	0,00	22.000,00
304 - Vigilância Sanitária	Corrente	577.160,00	277.000,00	0,00	0,00	0,00	0,00	0,00	854.160,00
	Capital	0,00	0,00	0,00	0,00	0,00	0,00	0,00	0,00
305 - Vigilância Epidemiológica	Corrente	707.500,00	561.000,00	0,00	0,00	0,00	0,00	0,00	1.268.500,00
	Capital	0,00	0,00	0,00	0,00	0,00	0,00	0,00	0,00
306 - Alimentação e Nutrição	Corrente	0,00	0,00	0,00	0,00	0,00	0,00	0,00	0,00
	Capital	0,00	0,00	0,00	0,00	0,00	0,00	0,00	0,00
Outras Subfunções	Corrente	31.683.960,00	9.840.000,00	0,00	0,00	0,00	0,00	0,00	41.523.960,00
	Capital	13.500,00	0,00	1.000,00	0,00	0,00	0,00	0,00	14.500,00
TOTAL	0,00	68.675.500,00	89.272.500,00	2.085.400,00	0,00	0,00	0,00	20.000,00	160.053.400,00

8.2 Execução da programação por fonte, subfunção e natureza da despesa

Subfunções	Recursos Ordinários - Fonte Livre	Receitas de Impostos e de Transferência de Impostos - Saúde	Transferências Fundo a Fundo de Recursos do SUS provenientes do Governo Federal	Transferências Fundo a Fundo de Recursos do SUS provenientes do Governo Estadual	Transferências de Convênios destinadas à Saúde	Operações de Crédito vinculadas à Saúde	Royalties do Petróleo destinados à Saúde	Outros Recursos Destinados à Saúde	TOTAL
301 - Atenção Básica	0,00	17.887.327,03	30.361.509,76	469.400,00	0,00	0,00	0,00	0,00	48.718.236,79
Capital	0,00	580.945,68	545.748,85	339.900,00	0,00	0,00	0,00	0,00	1.466.594,53
Corrente	0,00	12.352.910,79	20.131.508,58	1.530.600,00	0,00	0,00	0,00	0,00	34.015.019,37
Capital	0,00	5.905.736,36	134.584,40	42.844,79	0,00	0,00	0,00	0,00	6.083.165,55
Corrente	0,00	3.743.981,42	1.999.149,90	100.000,00	0,00	0,00	0,00	0,00	5.843.131,32
Capital	0,00	0,00	0,00	0,00	0,00	0,00	0,00	0,00	0,00
Corrente	0,00	255.000,00	220.000,00	0,00	0,00	0,00	0,00	0,00	445.000,00
Capital	0,00	0,00	0,00	0,00	0,00	0,00	0,00	0,00	0,00
Corrente	0,00	529.616,14	529.938,43	0,00	0,00	0,00	0,00	0,00	1.059.554,57
Capital	0,00	0,00	0,00	0,00	0,00	0,00	0,00	0,00	0,00
Corrente	0,00	0,00	0,00	0,00	0,00	0,00	0,00	0,00	0,00
Capital	0,00	0,00	0,00	0,00	0,00	0,00	0,00	0,00	0,00
Corrente	0,00	29.889.926,26	4.156.289,97	0,00	0,00	0,00	0,00	0,00	34.046.216,23
Capital	0,00	2.028.187,32	0,00	0,00	0,00	0,00	0,00	0,00	2.028.187,32
TOTAL	0,00	73.173.631,00	58.078.729,89	2.482.744,79	0,00	0,00	0,00	0,00	133.735.105,68

DADOS EXTRAÍDOS DO MÓDULO DE CONTROLE EXTERNO, CONFORME ART. 39, INC. V, LC 141/2012.

FONTE: DESPESA ORÇAMENTARIA E RREO ANEXO XII 2 BIMESTRE

Dados coletados em: 25/05/2023

8.3 Relatório Resumido da Execução Orçamentária (RREO)

RECEITAS RESULTANTES DE IMPOSTOS E TRANSFERÊNCIAS CONSTITUCIONAIS E LEGAIS	PREVISÃO INICIAL	PREVISÃO ATUALIZADA (a)	RECEITAS REALIZADAS	
			Até o Bimestre (b)	% (b/a) x 100
RECEITA DE IMPOSTOS (I)	120.029.000,00	120.029.000,00	51.196.370,38	42,65%
Receita Resultante do Imposto Predial e Territorial Urbano - IPTU	48.750.000,00	48.750.000,00	23.400.478,98	48,00%
Receita Resultante do Imposto sobre Serviços de Qualquer Natureza - ITBI	14.760.000,00	14.760.000,00	4.965.604,04	33,64%
Receita Resultante do Imposto sobre Serviços de Qualquer Natureza - ISS	40.029.000,00	40.029.000,00	15.136.442,45	37,81%
Receita Resultante do Imposto sobre a Renda e Proventos de Qualquer Natureza Retido na Fonte - IRRF	16.490.000,00	16.490.000,00	7.693.844,91	46,65%
RECEITA DE TRANSFERÊNCIAS CONSTITUCIONAIS E LEGAIS (II)	316.337.500,00	316.337.500,00	112.610.101,51	35,59%
Cota-Parte FPM	152.420.000,00	152.420.000,00	54.837.017,04	35,97%
Cota-Parte ITR	51.250,00	51.250,00	328,45	0,64%
Cota-Parte do IPVA	46.970.000,00	46.970.000,00	28.480.976,74	60,63%
Cota-Parte do ICMS	116.355.000,00	116.355.000,00	29.196.990,56	25,09%
Cota-Parte do IPI - Exportação	541.250,00	541.250,00	94.788,72	17,51%
Compensações Financeiras Provenientes de Impostos e Transferências Constitucionais	0,00	0,00	0,00	0,00%
Desoneração ICMS (LC 87/96)	0,00	0,00	0,00	0,00%
Outras	0,00	0,00	0,00	0,00%
TOTAL DAS RECEITAS RESULTANTES DE IMPOSTOS E TRANSFERÊNCIAS CONSTITUCIONAIS E LEGAIS - (II) = (I) + (II)	436.366.500,00	436.366.500,00	163.806.471,89	37,53%

Fonte: RREO ANEXO XII 2 BIMESTRE

Período: DESPESA ORÇAMENTÁRIA E RREO ANEXO XII 2 BIMESTRE

Data da consulta de dados: 25/05/2023.

DESPESAS COM AÇÕES E SERVIÇOS PÚBLICOS DE SAÚDE (ASPS) - POR SUBFUNÇÃO E CATEGORIA ECONÔMICA	DOTAÇÃO INICIAL	DOTAÇÃO ATUALIZADA (c)	DESPESAS EMPENHADAS		DESPESAS LIQUIDADAS		DESPESAS PAGAS		Inscritas em Restos a Pagar Não Processados (g)
			Até o bimestre (d)	% (d/c) x 100	Até o bimestre (e)	% (e/c) x 100	Até o bimestre (f)	% (f/c) x 100	
ATENÇÃO BÁSICA (IV)	7.125.440,00	22.167.440,00	18.468.272,71	83,31%	7.760.869,93	35,01%	7.505.778,98	33,85	0,00
Despesas Correntes	6.269.160,00	20.315.160,00	17.887.327,03	88,04%	7.391.526,65	36,38%	7.229.085,70	35,58	0,00
Despesas de Capital	856.280,00	1.852.280,00	580.945,68	31,36%	369.343,28	19,93%	276.693,28	14,93	0,00
ASSISTÊNCIA HOSPITALAR E AMBULATORIAL (V)	23.351.940,00	27.811.940,00	18.258.647,15	65,65%	2.585.111,73	9,29%	2.510.295,81	9,02	0,00
Despesas Correntes	8.093.300,00	16.693.300,00	12.352.910,79	73,99%	2.525.884,46	15,13%	2.489.977,74	14,91	0,00
Despesas de Capital	15.258.640,00	11.118.640,00	5.905.736,36	53,11%	59.227,27	0,53%	20.318,07	0,18	0,00
SUPORTE PROFILÁTICO E TERAPÊUTICO (VI)	5.216.000,00	5.216.000,00	3.743.981,42	71,77%	922.586,64	17,68%	251.324,64	4,81	0,00
Despesas Correntes	5.211.000,00	5.211.000,00	3.743.981,42	71,84%	922.586,64	17,70%	251.324,64	4,82	0,00
Despesas de Capital	5.000,00	5.000,00	0,00	0,00%	0,00	0,00%	0,00	0,00	0,00
VIGILÂNCIA SANITÁRIA (VII)	577.160,00	577.160,00	255.000,00	44,18%	85.869,18	14,87%	85.869,18	14,87	0,00
Despesas Correntes	577.160,00	577.160,00	255.000,00	44,18%	85.869,18	14,87%	85.869,18	14,87	0,00
Despesas de Capital	0,00	0,00	0,00	0,00%	0,00	0,00%	0,00	0,00	0,00
VIGILÂNCIA EPIDEMIOLÓGICA (VIII)	707.500,00	707.500,00	529.616,14	74,85%	289.338,23	40,89%	289.338,23	40,89	0,00
Despesas Correntes	707.500,00	707.500,00	529.616,14	74,85%	289.338,23	40,89%	289.338,23	40,89	0,00
Despesas de Capital	0,00	0,00	0,00	0,00%	0,00	0,00%	0,00	0,00	0,00
ALIMENTAÇÃO E NUTRIÇÃO (IX)	0,00	0,00	0,00	0,00%	0,00	0,00%	0,00	0,00	0,00
Despesas Correntes	0,00	0,00	0,00	0,00%	0,00	0,00%	0,00	0,00	0,00
Despesas de Capital	0,00	0,00	0,00	0,00%	0,00	0,00%	0,00	0,00	0,00
OUTRAS SUBFUNÇÕES (X)	31.691.460,00	33.279.460,00	31.918.113,58	95,90%	13.885.373,87	41,72%	12.396.570,80	37,24	0,00
Despesas Correntes	31.677.960,00	31.235.960,00	29.889.926,26	95,69%	11.857.186,55	37,96%	10.386.570,80	33,25	0,00
Despesas de Capital	13.500,00	2.043.500,00	2.028.187,32	99,25%	2.028.187,32	99,25%	2.010.000,00	98,36	0,00
TOTAL (XI) = (IV + V + VI + VII + VIII + IX + X)	68.669.500,00	89.759.500,00	73.173.631,00	81,52%	25.529.149,58	28,44%	23.039.177,64	25,66	0,00

APURAÇÃO DO CUMPRIMENTO DO LIMITE MÍNIMO PARA APLICAÇÃO EM ASPS	DESPESAS EMPENHADAS (d)	DESPESAS LIQUIDADAS (e)	DESPESAS PAGAS (f)
Total das Despesas com ASPS (XII) = (XI)	73.173.631,00	25.529.149,58	23.039.177,64
(-) Restos a Pagar Inscritos Indevidamente no Exercício sem Disponibilidade Financeira (XIII)	0,00	0,00	0,00
(-) Despesas Custeadas com Recursos Vinculados à Parcela do Percentual Mínimo que não foi Aplicada em ASPS em Exercícios Anteriores (XIV)	0,00	0,00	0,00
(-) Despesas Custeadas com Disponibilidade de Caixa Vinculada aos Restos a Pagar Cancelados (XV)	0,00	0,00	0,00
(=) VALOR APLICADO EM ASPS (XVI) = (XII) - XIII - XIV - XV	73.173.631,00	25.529.149,58	23.039.177,64
Despesa Mínima a ser Aplicada em ASPS (XVII) = (III) x 15% (LC 141/2012)		24.570.970,78	
Despesa Mínima a ser Aplicada em ASPS (XVII) = (III) x % (Lei Orgânica Municipal)		24.570.970,78	
Diferença entre o Valor Aplicado e a Despesa Mínima a ser Aplicada (XVIII) = (XVI) (d ou e) - XVII)	48.602.660,22	958.178,80	0,00
Limite não Cumprido (XIX) = (XVIII) (Quando valor for inferior a zero)			
PERCENTUAL DA RECEITA DE IMPOSTOS E TRANSFERÊNCIAS CONSTITUCIONAIS E LEGAIS APLICADO EM ASPS (XVI / III) * 100 (mínimo de 15% conforme LC n° 141/2012 ou % da Lei Orgânica Municipal)	44,67	15,58	14,06

CONTROLE DO VALOR REFERENTE AO PERCENTUAL MÍNIMO NÃO CUMPRIDO EM EXERCÍCIOS ANTERIORES PARA FINS DE APLICAÇÃO DOS RECURSOS VINCULADOS CONFORME ARTIGOS 25 E 26 DA LC 141/2012	Saldo Inicial (no exercício atual) (h)	Despesas Custeadas no Exercício de Referência			Saldo Final (não aplicado) (I) = (h - (i ou j))
		Empenhadas (i)	Liquidadas (j)	Pagas (k)	
Diferença de limite não cumprido em 2019	0,00	0,00	0,00	0,00	0,00
Diferença de limite não cumprido em 2018	0,00	0,00	0,00	0,00	0,00
Diferença de limite não cumprido em exercícios anteriores	0,00	0,00	0,00	0,00	0,00
TOTAL DA DIFERENÇA DE LIMITE NÃO CUMPRIDO EM EXERCÍCIOS ANTERIORES (XX)	0,00	0,00	0,00	0,00	0,00

EXERCÍCIO DO EMPENHO?	Valor Mínimo para aplicação em ASPS (m)	Valor aplicado em ASPS no exercício (n)	Valor aplicado além do limite mínimo (o) = (n - m), se	RPNP inscritos Indevidamente no Exercício sem Disponibilidade Financeira q = (XIIId)	Valor inscrito em RP considerado no Limite (r) = (p - (o + q)) se	Total de RP pagos (s)	Total de RP a pagar (t)	Total de RP cancelados ou prescritos (u)	Diferença entre o valor aplicado além do limite e o total de RP cancelados (v) = ((o + q) - u))
Empenhos de 2023	24.570.970,78	25.529.149,58	0,00	0,00	0,00	0,00	0,00	0,00	0,00
Empenhos de 2022	0,00	0,00	0,00	0,00	6.622.891,84	6.360.033,67	255.484,17	7.374,00	6.615.517,84
Empenhos de 2021	0,00	0,00	0,00	0,00	599.501,72	0,00	599.501,72	0,00	599.501,72
Empenhos de 2020	0,00	0,00	0,00	0,00	1.163.426,09	0,00	1.163.426,09	0,00	1.163.426,09
Empenhos de 2019	0,00	0,00	0,00	0,00	152.914,68	0,00	152.914,68	0,00	152.914,68

TOTAL DOS RESTOS A PAGAR CANCELADOS OU PRESCRITOS ATÉ O FINAL DO EXERCÍCIO ATUAL QUE AFETARAM O CUMPRIMENTO DO LIMITE (XXI) (soma dos saldos negativos da coluna "r") 0,00

TOTAL DOS RESTOS A PAGAR CANCELADOS OU PRESCRITOS ATÉ O FINAL DO EXERCÍCIO ANTERIOR QUE AFETARAM O CUMPRIMENTO DO LIMITE (XXII) (valor informado no demonstrativo do exercício anterior) 0,00

TOTAL DOS RESTOS A PAGAR CANCELADOS OU PRESCRITOS NO EXERCÍCIO ATUAL QUE AFETARAM O CUMPRIMENTO DO LIMITE (XXIII) = (XXI - XXII) (Artigo 24 § 1º e 2º da LC 141/2012) 0,00

CONTROLE DE RESTOS A PAGAR CANCELADOS OU PRESCRITOS CONSIDERADOS PARA FINS DE APLICAÇÃO DA DISPONIBILIDADE DE CAIXA CONFORME ARTIGO 24§ 1º e 2º DA LC 141/2012	Saldo Inicial (w)	Despesas Custeadas no Exercício de Referência			Saldo Final (não aplicado) ¹ (aa) = (w - (x ou y))
		Empenhadas (x)	Liquidadas (y)	Pagas (z)	
Restos a pagar cancelados ou prescritos em 2020 a ser compensados (XXIV)	0,00	0,00	0,00	0,00	0,00
Restos a pagar cancelados ou prescritos em 2019 a ser compensados (XXV)	0,00	0,00	0,00	0,00	0,00
Restos a pagar cancelados ou prescritos em exercícios anteriores a serem compensados (XXVI)	0,00	0,00	0,00	0,00	0,00
TOTAL DE RESTOS A PAGAR CANCELADOS OU PRESCRITOS A COMPENSAR (XXVII)	0,00	0,00	0,00	0,00	0,00

RECEITAS ADICIONAIS PARA O FINANCIAMENTO DA SAÚDE NÃO COMPUTADAS NO CÁLCULO DO MÍNIMO	PREVISÃO INICIAL	PREVISÃO ATUALIZADA (a)	RECEITAS REALIZADAS	
			Até o Bimestre (b)	% (b/a) x 100
RECEITAS DE TRANSFERÊNCIAS PARA A SAÚDE (XXVIII)	92.021.700,00	92.021.700,00	19.925.710,02	21,65
Provenientes da União	86.221.700,00	86.221.700,00	19.773.098,34	22,93
Provenientes dos Estados	5.800.000,00	5.800.000,00	152.611,68	2,63
Provenientes de Outros Municípios	0,00	0,00	0,00	0,00
RECEITA DE OPERAÇÕES DE CRÉDITO INTERNAS E EXTERNAS VINCULADAS A SAÚDE (XXIX)	0,00	0,00	0,00	0,00
OUTRAS RECEITAS (XXX)	0,00	0,00	0,00	0,00
TOTAL RECEITAS ADICIONAIS PARA FINANCIAMENTO DA SAÚDE (XXXI) = (XXVIII + XXIX + XXX)	92.021.700,00	92.021.700,00	19.925.710,02	21,65

DESPESAS COM SAUDE POR SUBFUNÇÕES E CATEGORIA ECONÔMICA NÃO COMPUTADAS NO CÁLCULO DO MÍNIMO	DOTAÇÃO INICIAL	DOTAÇÃO ATUALIZADA	DESPESAS EMPENHADAS		DESPESAS LIQUIDADAS		DESPESAS PAGAS		Inscritas em Restos a Pagar não Processados (g)
			Até o bimestre (d)	% (d/c) x 100	Até o bimestre (e)	% (e/c) x 100	Até o bimestre (f)	% (f/c) x 100	
ATENÇÃO BÁSICA (XXXII)	47.071.700,00	34.250.100,00	31.736.558,61	92,66%	10.992.208,51	32,09%	10.878.915,82	31,76%	0,00
Despesas Correntes	45.209.100,00	32.789.500,00	30.850.909,76	94,08%	10.507.077,19	32,04%	10.397.015,82	31,70%	0,00
Despesas de Capital	1.862.600,00	1.460.600,00	885.648,85	60,63%	485.131,32	33,21%	481.900,00	32,99%	0,00
ASSISTÊNCIA HOSPITALAR E AMBULATORIAL (XXXIII)	31.500.200,00	24.350.800,00	21.839.537,77	89,68%	8.506.973,82	34,93%	8.007.377,66	32,88%	0,00
Despesas Correntes	31.217.200,00	23.887.800,00	21.662.108,58	90,68%	8.488.173,82	35,53%	7.988.577,66	33,44%	0,00
Despesas de Capital	283.000,00	463.000,00	177.429,19	38,32%	18.800,00	4,06%	18.800,00	4,06%	0,00
SUPORTE PROFILÁTICO E TERAPÊUTICO (XXXIV)	2.127.000,00	2.127.000,00	2.099.149,90	98,69%	1.024.052,70	48,14%	625.633,30	29,41%	0,00
Despesas Correntes	2.110.000,00	2.110.000,00	2.099.149,90	99,48%	1.024.052,70	48,53%	625.633,30	29,65%	0,00
Despesas de Capital	17.000,00	17.000,00	0,00	0,00%	0,00	0,00%	0,00	0,00%	0,00
VIGILÂNCIA SANITÁRIA (XXXV)	277.000,00	277.000,00	220.000,00	79,42%	67.811,24	24,48%	67.811,24	24,48%	0,00
Despesas Correntes	277.000,00	277.000,00	220.000,00	79,42%	67.811,24	24,48%	67.811,24	24,48%	0,00
Despesas de Capital	0,00	0,00	0,00	0,00%	0,00	0,00%	0,00	0,00%	0,00
VIGILÂNCIA EPIDEMIOLÓGICA (XXXVI)	561.000,00	561.000,00	529.938,43	94,46%	36.272,58	6,46%	25.905,80	4,61%	0,00
Despesas Correntes	561.000,00	561.000,00	529.938,43	94,46%	36.272,58	6,46%	25.905,80	4,61%	0,00
Despesas de Capital	0,00	0,00	0,00	0,00%	0,00	0,00%	0,00	0,00%	0,00
ALIMENTAÇÃO E NUTRIÇÃO (XXXVII)	0,00	0,00	0,00	0,00%	0,00	0,00%	0,00	0,00%	0,00
Despesas Correntes	0,00	0,00	0,00	0,00%	0,00	0,00%	0,00	0,00%	0,00
Despesas de Capital	0,00	0,00	0,00	0,00%	0,00	0,00%	0,00	0,00%	0,00
OUTRAS SUBFUNÇÕES (XXXVIII)	5.943.000,00	4.362.000,00	4.156.289,97	95,28%	2.077.654,12	47,63%	2.077.654,12	47,63%	0,00
Despesas Correntes	5.942.000,00	4.362.000,00	4.156.289,97	95,28%	2.077.654,12	47,63%	2.077.654,12	47,63%	0,00
Despesas de Capital	1.000,00	0,00	0,00	0,00%	0,00	0,00%	0,00	0,00%	0,00
TOTAL DAS DESPESAS NÃO COMPUTADAS NO CÁLCULO DO MÍNIMO (XXXIX) = (XXXII + XXXIII + XXXIV + XXXV + XXXVI + XXXVII + XXXVIII)	87.479.900,00	65.927.900,00	60.581.474,68	91,89%	22.704.972,97	34,43%	21.683.297,94	32,88%	0,00

DESPESAS TOTAIS COM SAÚDE EXECUTADAS COM RECURSOS PRÓPRIOS E COM RECURSOS TRANSFERIDOS DE OUTROS ENTES	DOTAÇÃO INICIAL	DOTAÇÃO ATUALIZADA (c)	DESPESAS EMPENHADAS		DESPESAS LIQUIDADAS		DESPESAS PAGAS		Inscritas em Restos a Pagar não Processados (g)
			Até o bimestre (d)	% (d/c) x 100	Até o bimestre (e)	% (e/c) x 100	Até o bimestre (f)	% (f/c) x 100	
ATENÇÃO BÁSICA (XL) = (IV + XXXII)	54.197.140,00	56.417.540,00	50.204.831,32	88,98%	18.753.078,44	33,23%	18.384.694,80	32,58%	0,00
ASSISTÊNCIA HOSPITALAR E AMBULATORIAL (XLI) = (V + XXXIII)	54.852.140,00	52.162.740,00	40.098.184,92	76,87%	11.092.085,55	21,26%	10.517.673,47	20,16%	0,00
SUPORTE PROFILÁTICO E TERAPÊUTICO (XLII) = (VI + XXXIV)	7.343.000,00	7.343.000,00	5.843.131,32	79,57%	1.946.639,34	26,51%	876.957,94	11,94%	0,00
VIGILÂNCIA SANITÁRIA (XLIII) = (VII + XXXV)	854.160,00	854.160,00	475.000,00	55,61%	153.680,42	17,99%	153.680,42	17,99%	0,00
VIGILÂNCIA EPIDEMIOLÓGICA (XLIV) = (VIII + XXXVI)	1.268.500,00	1.268.500,00	1.059.554,57	83,52%	325.610,81	25,66%	315.244,03	24,85%	0,00
ALIMENTAÇÃO E NUTRIÇÃO (XLV) = (XIX + XXXVII)	0,00	0,00	0,00	0,00%	0,00	0,00%	0,00	0,00%	0,00
OUTRAS SUBFUNÇÕES (XLVI) = (X + XXXVIII)	37.634.460,00	37.641.460,00	36.074.403,55	95,83%	15.963.027,99	42,40%	14.474.224,92	38,45%	0,00
TOTAL DAS DESPESAS COM SAÚDE (XLVII) = (XI + XXXIX)	156.149.400,00	155.687.400,00	133.755.105,68	85,91%	48.234.122,55	30,98%	44.722.475,58	28,72%	0,00



Análises e Considerações sobre Execução Orçamentária e Financeira

Em 2023 No Município do Paulista no 1º quadrimestre, a despesa total liquidada em saúde foi de R\$ **48.234.122,55**, sendo R\$ 18.753.078,44 destinados a Atenção Básica, correspondendo a 31,94% das despesas totais.

O Fundo municipal de Saúde do Paulista recebeu de receitas adicionais via repasse Fundo a Fundo o valor de R\$ **19.925.710,02** sendo R\$ 19.773.098,34 de repasses federais e R\$ 152.611,68 de repasses estaduais.

Cabe ressaltar ainda que o SIOPS este ano foi prejudicado devido a mudança de plataforma do mesmo pelo Ministério da Saúde, o que alterou as datas de envio, inclusive o 2º bimestre 2023 cujo prazo já se passou ainda não foram disponibilizados par envio.

AUDITORIAS



Paulista
Cidade do Povo



9 AUDITORIAS

Análises e Considerações sobre Auditorias

De acordo com as informações fornecidas pela Superintendência de Regulação Assistencial da Secretaria Municipal de Saúde, não houve demanda de auditoria externa no período de janeiro a abril de 2023 e o município não dispõe de serviço de auditoria interna em saúde implantado.





ANÁLISES E CONSIDERAÇÕES GERAIS



PREFEITURA MUNICIPAL DO
Paulista



10 ANÁLISES E CONSIDERAÇÕES GERAIS

Os resultados compilados nesse Relatório devem ser discutidos com o Conselho Municipal de Saúde e Câmara Legislativa Municipal de modo a permitir o monitoramento, avaliação, de forma a gerar recomendações, bem como ajustes ao planejamento da Secretaria Municipal de Saúde.


O município do Paulista é o 4º maior município em porte populacional da I Regional de Saúde e o 6º do estado de Pernambuco. Vale salientar que a estimativa populacional para o ano de 2023 ainda não foi disponibilizada pelo IBGE. De acordo a estimativa do ano de 2021 foi de 336.919 habitantes.

Na população do município há predominância do sexo feminino (55,44%) quando comparado ao masculino (44,56%). As maiores proporções de pessoas do sexo masculino ocorrem apenas nas faixas etárias que a partir de 0 até 19 anos.

No tocante ao número de nascidos vivos por residência da mãe, até o 1º quadrimestre de 2023 foram registrados 766 nascimentos, mas os dados ainda são preliminares e estão sujeitos a alterações.

Com relação aos internamentos de residentes do Paulista, até fevereiro (os dados de março e abril não estão disponibilizados pelo Ministério da Saúde) foi de 3.19 internações, representando, aproximadamente, 21% da média anual estimada dos últimos cinco anos (14.353). As principais causas de internação foram relacionadas a: *Gravidez, Parto e Puerpério, Doenças do Aparelho Circulatório, Lesões por envenenamentos e algumas outras consequências de causas externas, Neoplasia (tumores) e Doenças do Aparelho Circulatório.*

No que tange a mortalidade geral dos residentes do município do Paulista em 2023, até o momento ocorreram 458 mortes, o que corresponde a 20,38% do registrado no ano de 2022. As principais causas são: *Doenças do aparelho circulatório; Neoplasias (tumores); Doenças do aparelho respiratório; Causas externas de morbidade e mortalidade; e Doenças do aparelho digestivo.*



A produção dos serviços de gestão municipal apresentada neste relatório corresponde a registrada no período de janeiro a março de 2023, pois os dados do mês de abril ainda não foram disponibilizados pelo Ministério da Saúde.

Da totalidade de produção do município no período de janeiro a março (96.348 procedimentos), a maior proporção é de ações de promoção e prevenção em saúde (92,62%), seguida de procedimentos clínicos (6,31%), procedimentos com finalidade diagnóstica (0,78%) e procedimentos cirúrgicos (0,29%). O procedimento mais registrado foi a visita domiciliar por profissional de nível médio (92,10%).

Com relação aos registros hospitalares totais do município, no período de janeiro a março foram nove autorizações de internações hospitalares (AIH).

No tocante aos dados da produção do serviço de urgência foi trazida uma consideração técnica importante referente ao baixo registro de procedimento identificado (conforme já descrito em outros relatórios de gestão anteriores). A questão não tem relação com subregistros e sim com tipo de instrumento utilizado pelo município para registro de produção no serviço (BPA-C) que não classifica o “caráter de atendimento urgência”. Além disso, foi feita a ressalva que o formato utilizado não traz prejuízos aos registros de produção.

Em sua grande maioria, os profissionais que atuam na rede municipal de saúde do Paulista possuem vínculo estatutário.

O monitoramento da Programação Anual de Saúde 2023 não constou no presente relatório por estar aguardando a apreciação e deliberação do Conselho Municipal de Saúde do Paulista.

Com relação à execução financeira, foi salientado que o município destinou 13,94% das despesas totais para Atenção Básica até o presente quadrimestre, além da maior parcela recebida de transferência fundo a fundo ter sido de repasses federais.

Com relação às auditorias realizadas pela Secretaria de Saúde, não houve realização no quadrimestre.